

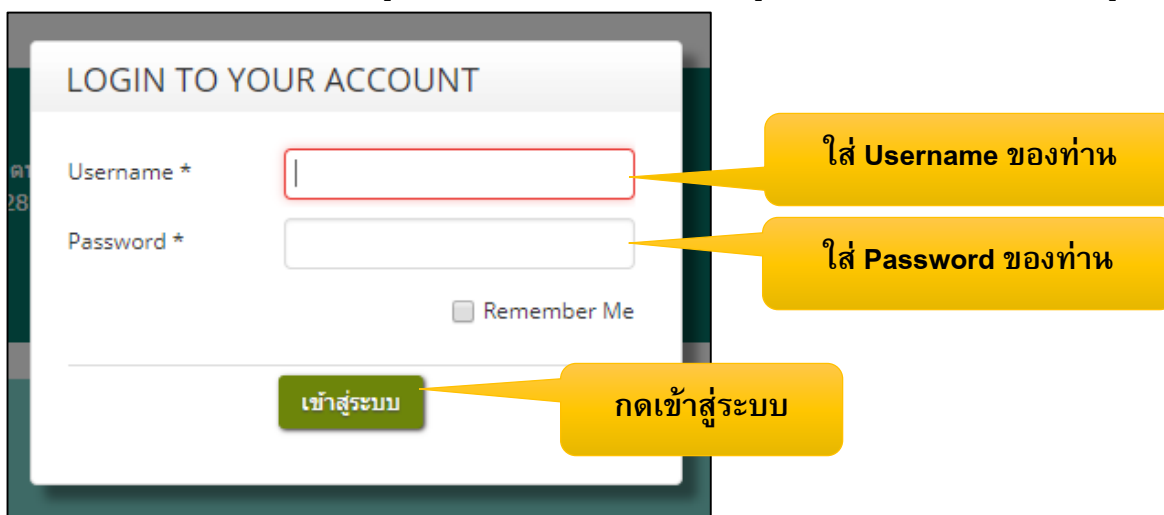
คู่มือการใช้งานอินทราเน็ตกรมส่งเสริมสหกรณ์

1. เปิดเว็บเบราว์เซอร์ เข้า URL เว็บไซต์ <http://intra.cpd.go.th/intra>

2. คลิกปุ่ม เข้าสู่ระบบ (สีเขียว)



3. จะเกิด Popup การล็อกอินเข้าสู่ระบบขึ้นมา ทำการล็อกอินเข้าสู่ระบบ (อ่านคำแนะนำการเข้าสู่ระบบ)



****คำแนะนำการเข้าสู่ระบบ**

Username : ใช้ชื่ออีเมลของท่าน เป็นชื่อล็อกอิน

Password : จะเป็นรหัสผ่านเบื้องต้น ที่ทางศูนย์เทคโนโลยีฯ ตั้งให้และส่งรหัสผ่านตั้งต้นนี้ไปทางอีเมลหน่วยงานแล้ว

ตัวอย่างเช่น

อีเมลของท่าน cms@cpd.go.th Username ของท่านคือ cms

LOGIN TO YOUR ACCOUNT

Username and password do not match or you do not have an account yet.

Username *

Password *

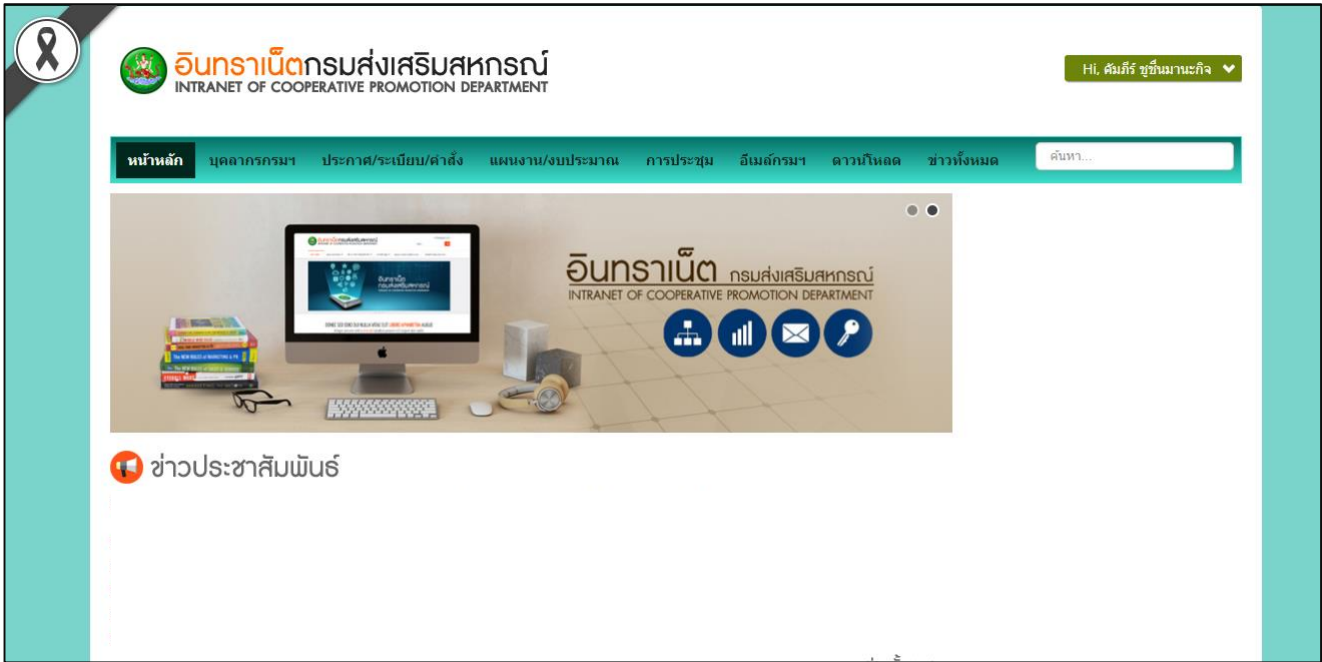
Remember Me

หากท่านใส่รหัสผ่านผิดจะขึ้นข้อความสีแดงแจ้งเตือนรหัสผ่านผิด

หากลืมรหัสผ่าน ให้ดำเนินการดังนี้

1. ใช้อีเมลหน่วยงานส่งข้อมูล แจ้งผู้ที่ลืม Password
2. ในอีเมล ระบุข้อมูลดังนี้ ชื่อ-นามสกุล และอีเมล ของผู้ที่ลืม Password
3. ส่งข้อมูลมาที่ cms@cpd.go.th
4. เมื่อทางผู้ดูแลระบบได้รับอีเมลแจ้งลืม password แล้ว จะทำการ Reset Password ให้ และส่งข้อมูลกลับไปยังอีเมลของหน่วยงาน

4. เมื่อล็อกอินเข้าสู่ระบบได้แล้วจะเจอหน้าข้อมูลอินทราเน็ต

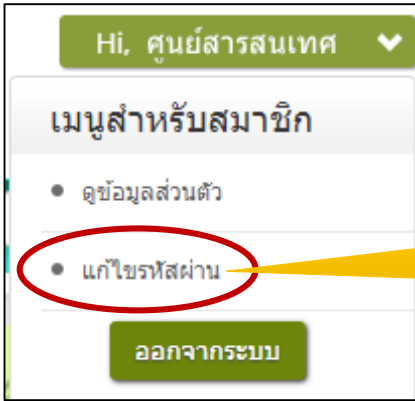


5. หากต้องการเปลี่ยนรหัสผ่านเป็นรหัสผ่านใหม่

5.1 คลิกที่ปุ่มสี่เหลี่ยม ที่มีการแสดงชื่อของท่าน



5.2 จะเกิดเมนูขึ้นมา หากต้องการเปลี่ยนรหัสผ่าน คลิก แก้ไขรหัสผ่าน



คลิกเพื่อแก้ไขรหัสผ่าน

5.3 จะเข้าสู่หน้า การแก้ไขรหัสผ่าน

แก้ไขข้อมูลส่วนตัวของคุณ

ชื่อจริง *	<input type="text" value="คุณยัสสารสนเทศ"/>
ชื่อผู้ใช้ (ทางเลือก)	<input type="text" value="cms"/>
รหัสผ่าน (ทางเลือก)	<input type="text"/>
ยืนยันรหัสผ่าน (ทางเลือก)	<input type="text"/>
อีเมล *	<input type="text" value="cms@cpd.go.th"/>
อีเมลยืนยัน *	<input type="text" value="cms@cpd.go.th"/>

การตั้งค่าพื้นฐาน

ตัวช่วยเขียนเนื้อหา (ทางเลือก)	<input type="text" value="- ไร้พื้นฐาน -"/>
เขตเวลา (ทางเลือก)	<input type="text" value="Bangkok"/>
ภาษาส่วน หน้าเว็บ (ทางเลือก)	<input type="text" value="- ไร้พื้นฐาน -"/>

ใส่รหัสผ่านใหม่

ยืนยันรหัสผ่านใหม่

หากเปลี่ยนอีเมลใส่อีเมลที่ต้องการเปลี่ยน

ใส่อีเมลยืนยัน

คลิกเพื่อบันทึกข้อมูล